



HPI - CZ spol. s r. o.
500 06 Hradec Králové
Na Brně 2079

tel.: +420 495 800 911 (912)
fax.: +420 495 217 290
e-mail: info@hpi-cz.cz
prodej@hpi-cz.cz

cool technology

www.hpi.cz

Kominická lávka UNI – set

Montážní návod



Kominická lávka UNI set je navržena pro zajištění bezpečné obsluhy při údržbě komínů.

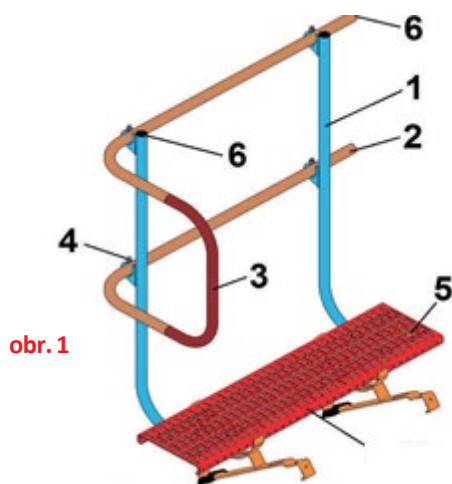
Konstrukce kominické lávky UNI set splňuje podmínky normy ČSN 734201 - Komíny a kouřovody.

V základní verzi v délce 1m se kominická lávka UNI set (**obr. 1**) skládá ze 2 sloupků (1), které jsou do stoupačí plošiny uchyceny pomocí 4ks šroubů M5 (5) ze spodní strany; dále 2 vodorovnými trubkami (2) pro **rovné (obr. 2)** nebo **boční provedení (obr. 4)**, které jsou zajištěny montážními šrouby (4).

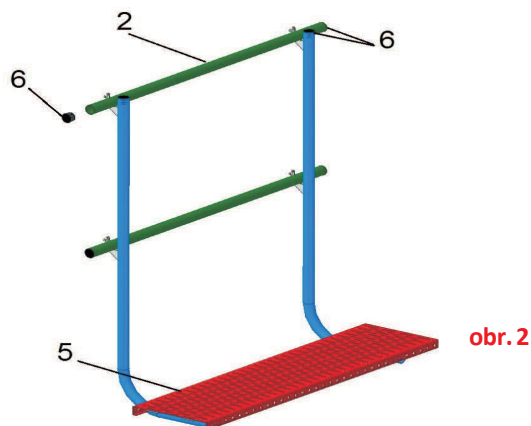
Součástí sady jsou také PVC doplňky - záslepka (6) nebo spojka (8) včetně spojovacího materiálu (9) pro instalaci bočního nástavce (3).

Průměr trubky je 32mm. Veškeré kovové součásti jsou vyrobeny z oceli s následnou galvanickou povrchovou úpravou. Vzdálenost spodní vodorovné trubky je 500 mm od hrany stoupačí plošiny, horní vodorovná trubka je ve vzdálenosti 1000 mm od hrany stoupačí plošiny. Pro delší životnost celého systému doporučujeme konce trubek opatřit PVC záslepkami (**obr. 3**).

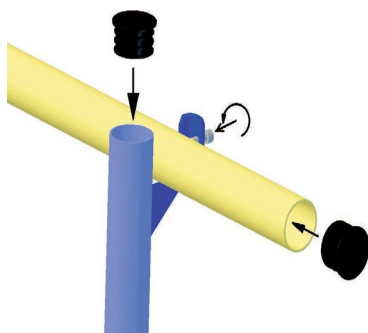
Všechny šrouby je potřeba instalovat s odpovídajícím nářadím.



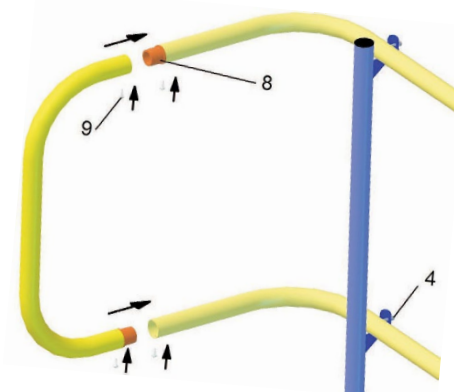
obr. 1



obr. 2



obr. 3



obr. 4